



Территориальный орган Федеральной
службы государственной статистики
по Пермскому краю



ФЕДЕРАЛЬНАЯ СЛУЖБА
ГОСУДАРСТВЕННОЙ СТАТИСТИКИ

Миграционные процессы Пермского края



Январь-июнь 2023 года



ФЕДЕРАЛЬНАЯ СЛУЖБА
ГОСУДАРСТВЕННОЙ СТАТИСТИКИ

Миграционные процессы Пермского края

Территориальный орган Федеральной
службы государственной статистики
по Пермскому краю

Январь-июнь 2023 года

- 01 Общие итоги миграции населения Пермского края
- 02 Число прибывших
- 03 Распределение прибывших мигрантов по видам и срокам регистрации
- 04 Число выбывших
- 05 Распределение выбывших мигрантов по видам и срока регистрации
- 06 Миграционный прирост / убыль (-)
- 07 Направления миграции
- 08 Характеристика мигрантов Пермского края
- 09 Структура миграции населения в пределах России
- 10 Показатели международной миграции

* Ежемесячные данные оперативной статистики





ОБЩИЕ ИТОГИ МИГРАЦИИ НАСЕЛЕНИЯ ПЕРМСКОГО КРАЯ

ЧЕЛОВЕК

Январь-июнь
2023 года

Число прибывших

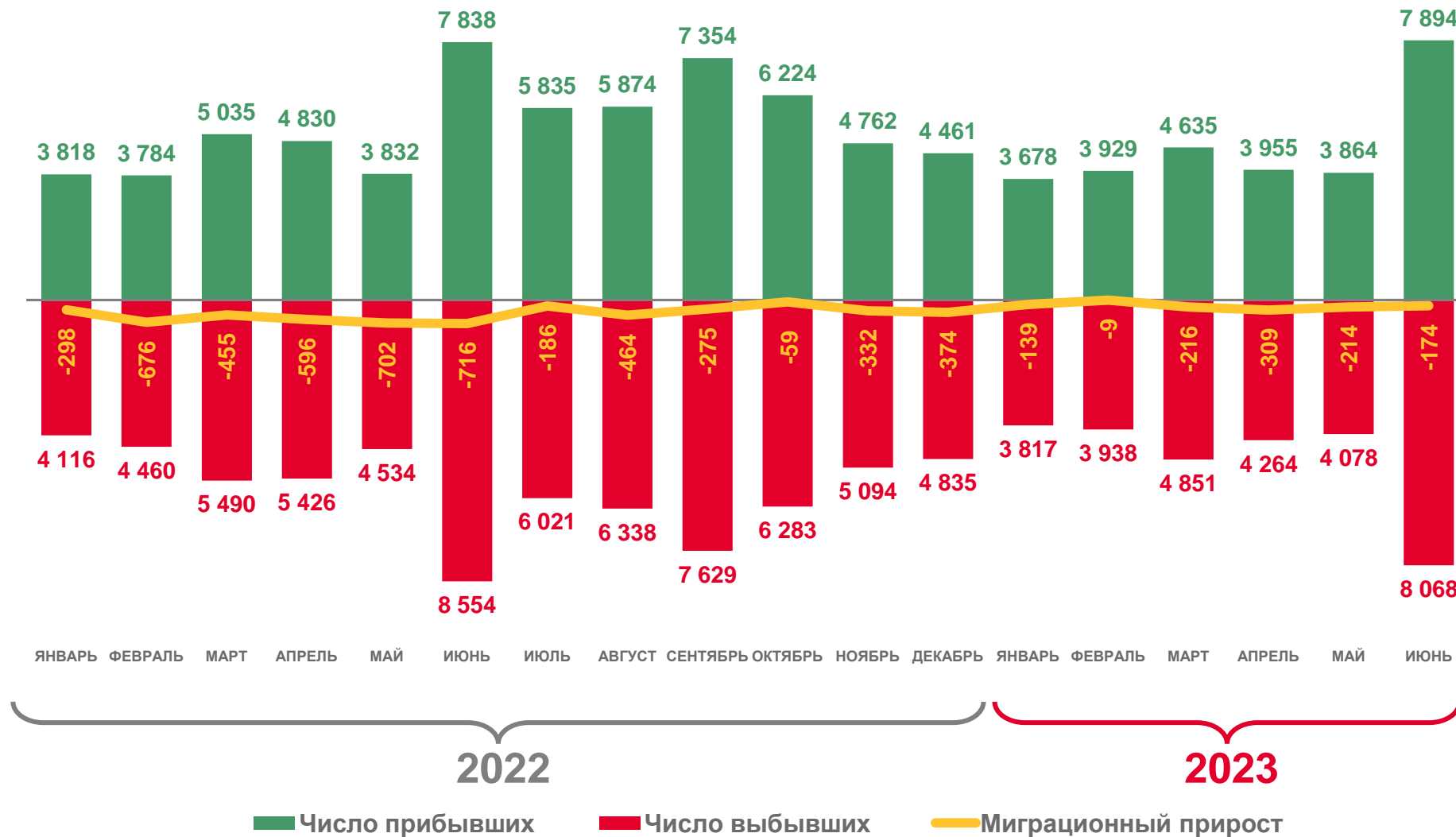
27 955

Число выбывших

29 016

Миграционная убыль

-1 061





ЧИСЛО ПРИБЫВШИХ ЧЕЛОВЕК

Январь-июнь
2023 года

27 955

В расчете
на 1000 человек

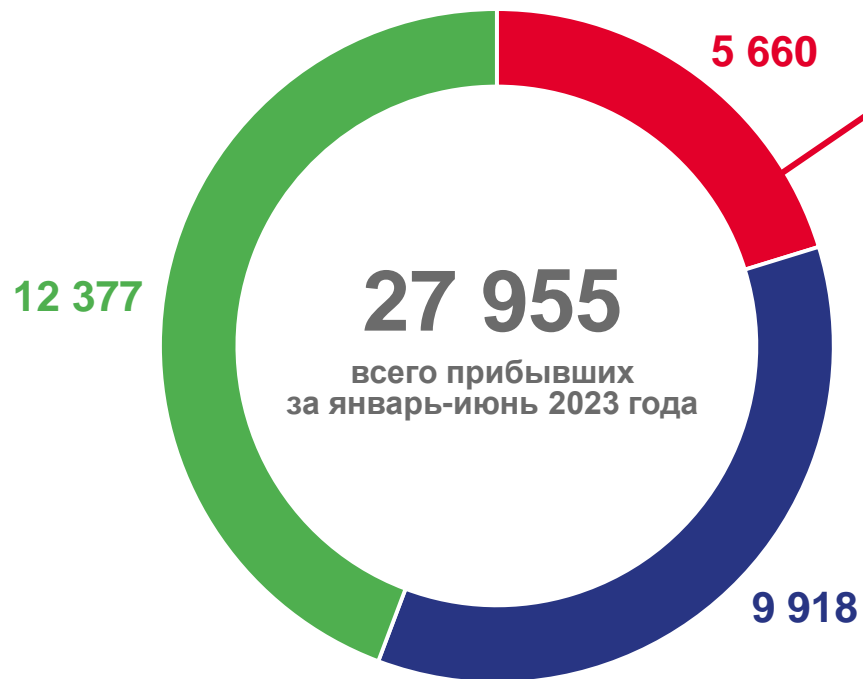
22,5‰





РАСПРЕДЕЛЕНИЕ ПРИБЫВШИХ МИГРАНТОВ ПО ВИДАМ И СРОКАМ РЕГИСТРАЦИИ

ЧЕЛОВЕК
Январь-июнь 2023 года



- прибыли к месту пребывания
- возвратились к месту жительства после временного пребывания на другой территории
- зарегистрированы в новом месте жительства

из них прибыли на срок:





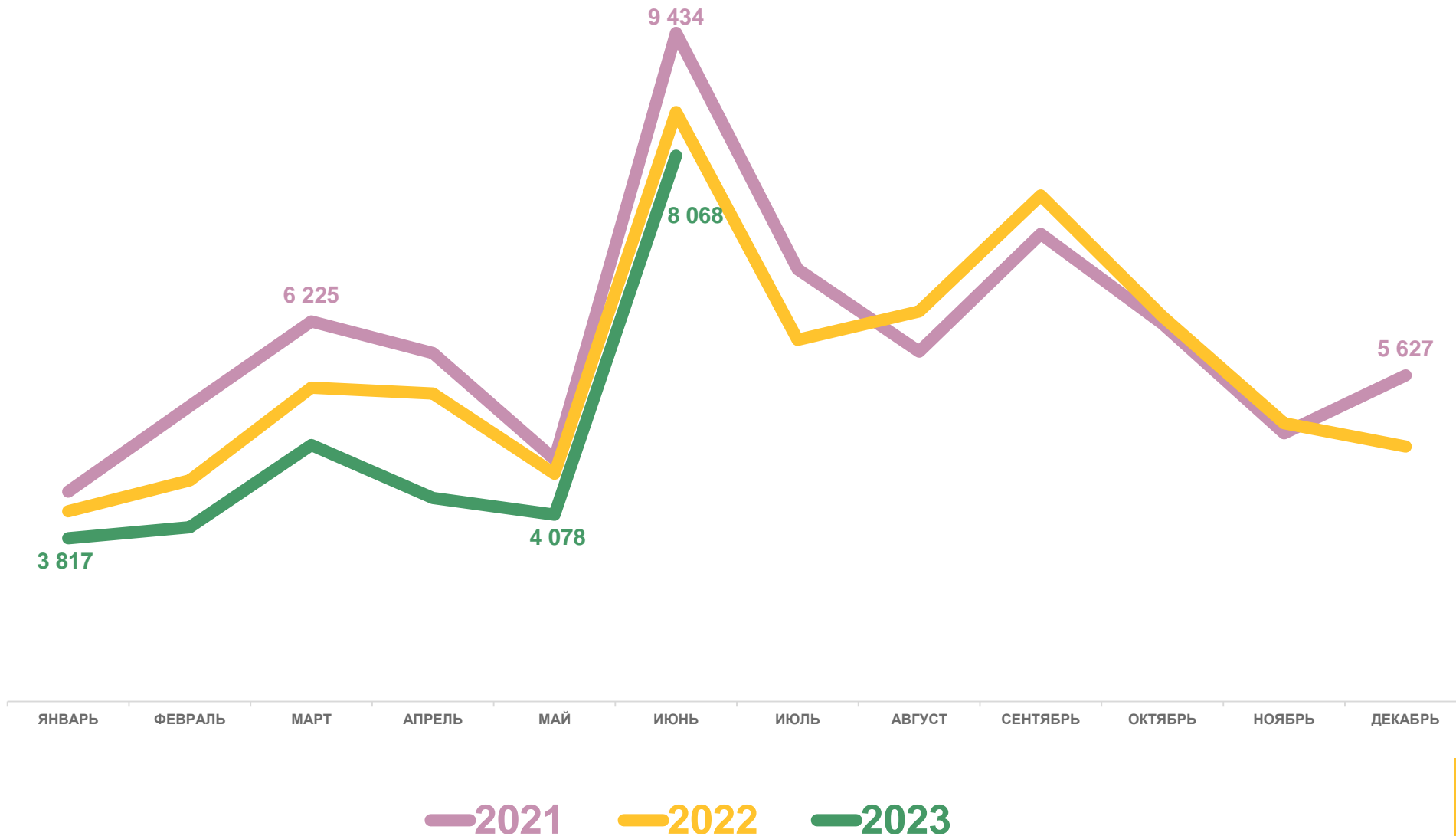
ЧИСЛО ВЫБЫВШИХ ЧЕЛОВЕК

Январь-июнь
2023 года

29 016

В расчете
на 1000 человек

23,4‰





РАСПРЕДЕЛЕНИЕ ВЫБЫВШИХ МИГРАНТОВ ПО ВИДАМ И СРОКАМ РЕГИСТРАЦИИ

ЧЕЛОВЕК

Январь-июнь 2023 года



из них выбыли на срок:

от 9 месяцев до 1 года – 630

на 1 год – 1 922

на 2 года – 832

на 3 года – 731

на 4 года – 253

на 5 лет и более – 1 631

- выбыли из места постоянного жительства к месту пребывания
- выбыли к прежнему месту жительства после окончания срока пребывания
- снято с регистрационного учета





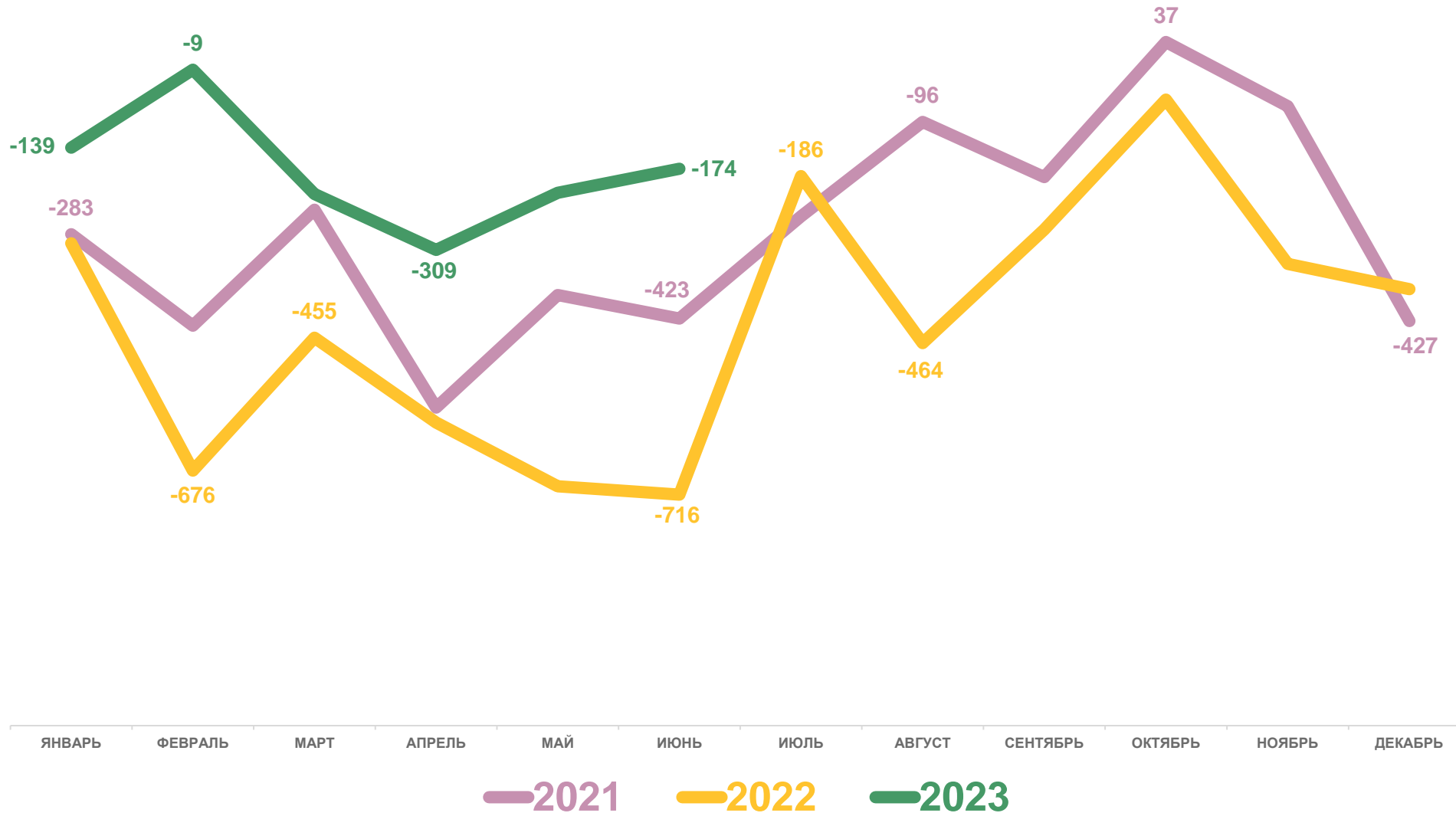
МИГРАЦИОННЫЙ ПРИРОСТ / УБЫЛЬ(-) ЧЕЛОВЕК

Январь-июнь
2023 года

-1 061

В расчете
на 1000 человек

-0,9‰





НАПРАВЛЕНИЯ МИГРАЦИИ

ЧЕЛОВЕК

Январь-июнь 2023 года

Миграционный
прирост / убыль(-)

Межрегиональная

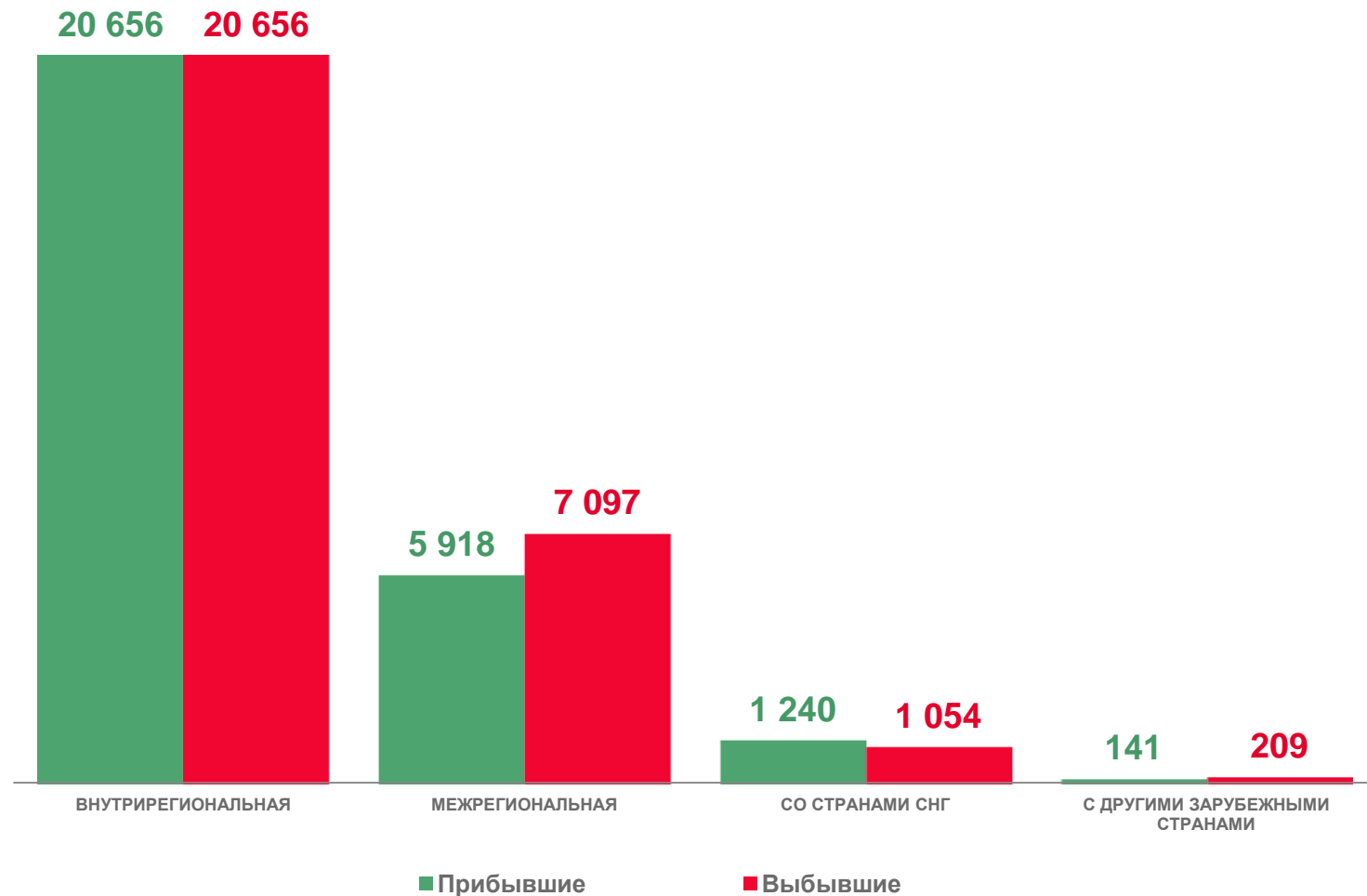
-1 179

Со странами СНГ

186

Со странами
дальнего зарубежья

-68






ХАРАКТЕРИСТИКА МИГРАНТОВ ПЕРМСКОГО КРАЯ

ЧЕЛОВЕК

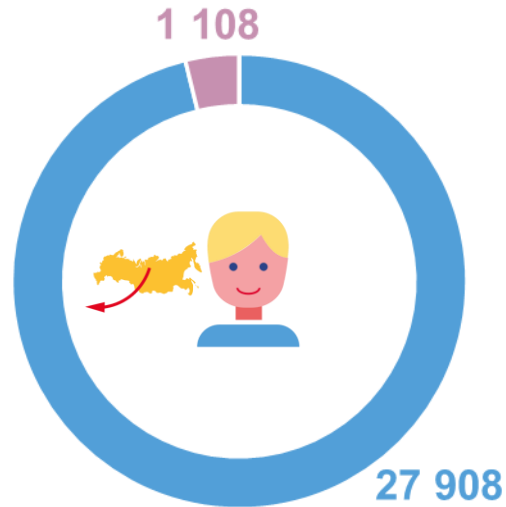
Январь-июнь 2023 года

ПО ГРАЖДАНСТВУ

ПРИБЫВШИЕ

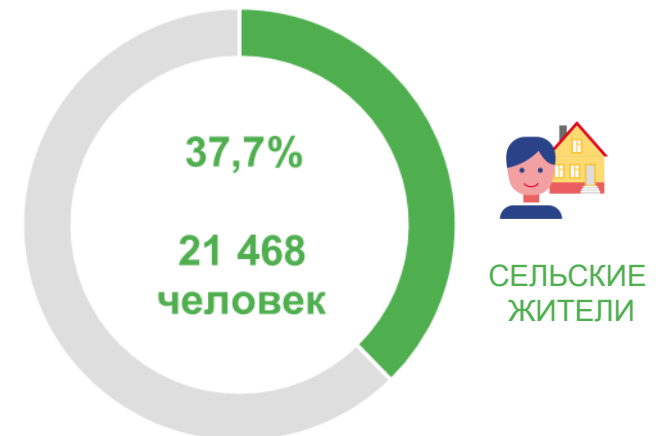
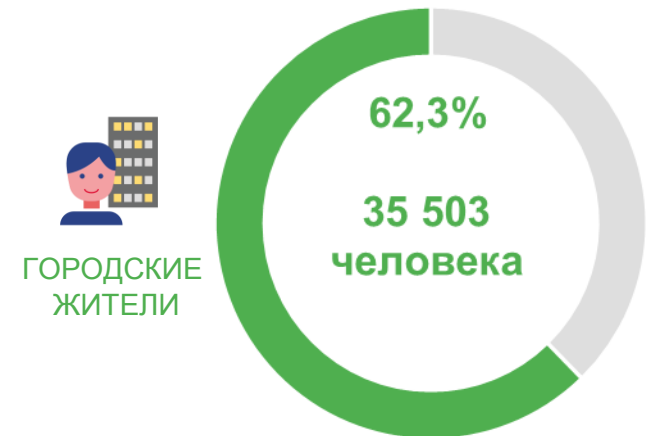


ВЫБЫВШИЕ



- Граждане РФ
- Иностранные граждане
- Лица без гражданства

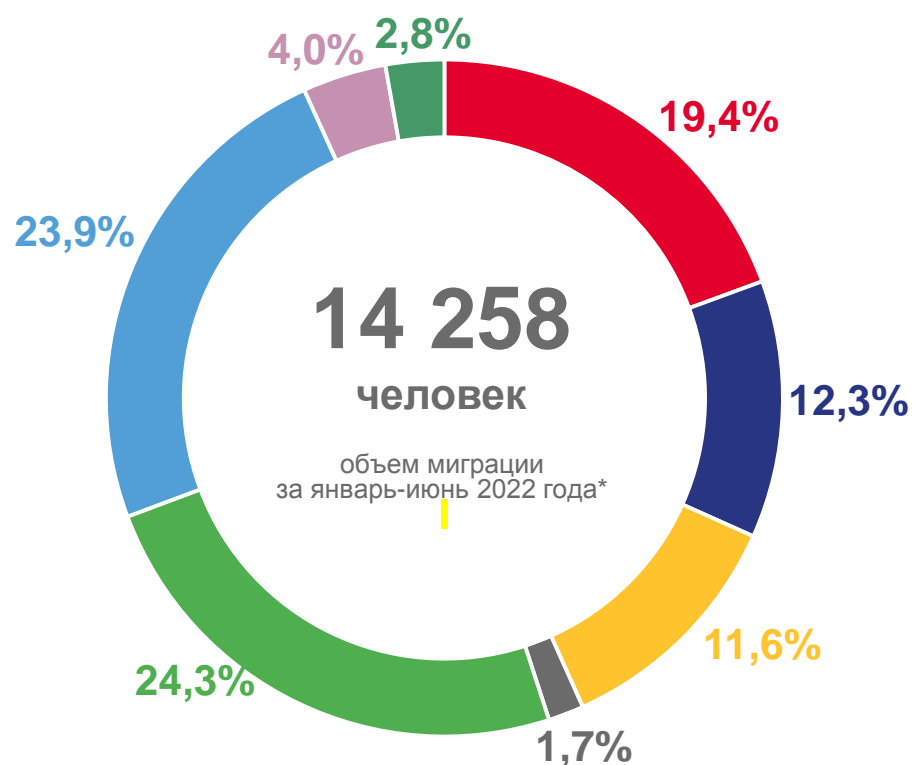
ПО ТИПУ МЕСТНОСТИ



СТРУКТУРА МИГРАЦИИ НАСЕЛЕНИЯ В ПРЕДЕЛАХ РОССИИ

В РАЗРЕЗЕ ФЕДЕРАЛЬНЫХ ОКРУГОВ

Январь-июнь



2022

- Центральный
- Северо-Западный
- Южный
- Северо-Кавказский
- Приволжский *
- Уральский
- Сибирский
- Дальневосточный
- Новые регионы РФ



2023

*) Без учета внутрирегиональной миграции



ПОКАЗАТЕЛИ МЕЖДУНАРОДНОЙ МИГРАЦИИ

ЧЕЛОВЕК

Январь-июнь 2023 года

